

Monitoring Subsidieregeling Klokkenluiders

Datum uitdraai rapportage: 25 maart 2026

De data in deze rapportage betreft enkel gegevens over hele maanden. In deze rapportage betekent dit gegevens tot 1 maart 2026. Voor deze rapportage zijn de cijfers van 23 maart 2026 gebruikt.

Samenvatting

- Er zijn **70 advocaten** en **61 mediators** die deelnemen aan de Subsidieregeling rechtsbijstand en mediation Wet bescherming klokkenluiders (hierna: subsidieregeling).
- Vanaf 1 februari 2024 (het begin van de subsidieregeling) tot 1 maart 2026 is er in totaal aan **49 unieke rechtzoekenden** ten minste één toevoeging afgegeven.
- Tot 1 maart 2026 zijn er **59 afgegeven toevoegingen** en **29 afgegeven vaststellingen**.

Leeswijzer

In deze rapportage zijn de volgende hoofdstukken opgenomen:

- Toelichting subsidieregeling
- Begrippenlijst
- Methode
- Resultaten
 - Matching
 - Rechtzoekenden
 - Advocaten en mediators
 - Toevoegingen
 - Vaststellingen
 - EXU en VAX
- Bijlagen

Toelichting subsidieregeling

Vanaf 1 februari 2024 tot 1 februari 2028 kan iemand die door het Huis voor Klokkenluiders wordt doorverwezen voor juridische ondersteuning, via de Raad voor Rechtsbijstand (hierna: de RvR) passende en kosteloze rechtsbijstand en/of mediation aanvragen. Met de subsidieregeling is gratis rechtsbijstand en/of mediation mogelijk voor personen die door een melding van een vermoeden van een misstand bijstand nodig hebben. Dit geldt voor de (potentiële) melder van een vermoeden van een misstand, maar ook voor een betrokken derde of iemand die een melder bijstaat.

In de subsidieregeling gelden geen inkomens- en vermogens-eisen en er wordt ook geen eigen bijdrage opgelegd aan de aanvrager. Ook de resultaatsbeoordeling is niet van toepassing.

De uitvoering van de subsidieregeling valt grofweg uiteen in de volgende stappen:

- Inschrijving: advocaten en mediators schrijven zich bij de RvR in voor deelname aan de subsidieregeling. De RvR beoordeelt de inschrijvingen.
- Matching: de rechtzoekende vult het matchingsformulier in dat op www.rechtsbijstand.nl staat. De RvR ontvangt deze gegevens en stelt op basis van de matchingscriteria drie geschikte advocaten of mediators voor (of de voorkeursadvocaat/-mediator, indien geschikt).
- Keuze advocaat/mediator: de rechtzoekende benadert een advocaat of mediator.
- Toevoeging: de advocaat (X040) of mediator (M940) vraagt een toevoeging aan bij de RvR.
- Dienstverlening: verlening rechtsbijstand door de advocaat of mediator.
- Vaststelling: de advocaat of mediator declareert zijn werkzaamheden. Hij/zij dient hierbij ook een urenspecificatie in.

Begrippenlijst

- Afgegeven toevoeging: een toevoeging met besluit DEF. Het kan dat deze toevoeging op een later moment wordt ingetrokken of gewijzigd (besluit INT en INR). De toevoeging blijft dan een afgegeven toevoeging.
- Behandelde toevoeging: een aanvraag voor een toevoeging waarop een eerste besluit is genomen. Dit kan ook een afwijzing of een besluit onvolledig zijn.
- Besluit laatst: het besluit dat als laatste is genomen.
- Bevroren bestanden: voor afgesloten jaren maakt het Kenniscentrum gebruik van bevroren bestanden (uitzondering betreft gegevens van advocaten en mediators, hiervoor worden "lopende bestanden" gebruikt). Dat wil zeggen dat begin januari een uitdraai van het voorgaande jaar wordt gemaakt, die het Kenniscentrum vervolgens gebruikt voor cijfers over dat jaar. Het kan gebeuren dat er een wijziging in een ander jaar volgt, deze is dan niet zichtbaar omdat er een bevroren bestand gebruikt is.
- Eerste relevante besluit: eerste datum waarop een besluit voor wel of niet toekennen van de toevoeging wordt bepaald. Als een niet afgegeven toevoeging later alsnog wordt afgegeven, dan wordt deze datum aangepast. Een onvolledige aanvraag (besluit ONV) heeft nog geen eerste relevante besluitdatum.
- Lopende bestanden: voor het huidige jaar maakt het Kenniscentrum gebruik van zogenaamde lopende bestanden. Dat betekent dat eerdere gerapporteerde cijfers over het huidige jaar licht kunnen wijzigen door mutaties.

Methode

Voor onderstaande cijfers maakt het Kenniscentrum gebruik van gegevens uit de systemen van de RvR. Het Kenniscentrum werkt met bevroren bestanden voor voorgaande jaren en met lopende bestanden voor het huidige jaar. Dit betekent dat cijfers van het huidige jaar door tussentijdse mutaties nog kunnen wijzigen. Voor het ophalen van gegevens wordt regelmatig gebruik gemaakt van teksten die in open tekstvelden worden ingevoerd. Hierdoor is enig voorbehoud op zijn plaats met betrekking tot de gegevens.



Resultaten

Verzoek tot matching

Op dit moment is het niet mogelijk gegevens met betrekking tot matching uit de systemen op te halen. Zodra dit mogelijk is, worden de cijfers aan de rapportage toegevoegd.

Aantal unieke rechtzoekenden

Vanaf 1 februari 2024 tot 1 maart 2026 is er in totaal aan **49 unieke rechtzoekenden** ten minste één toevoeging afgegeven.

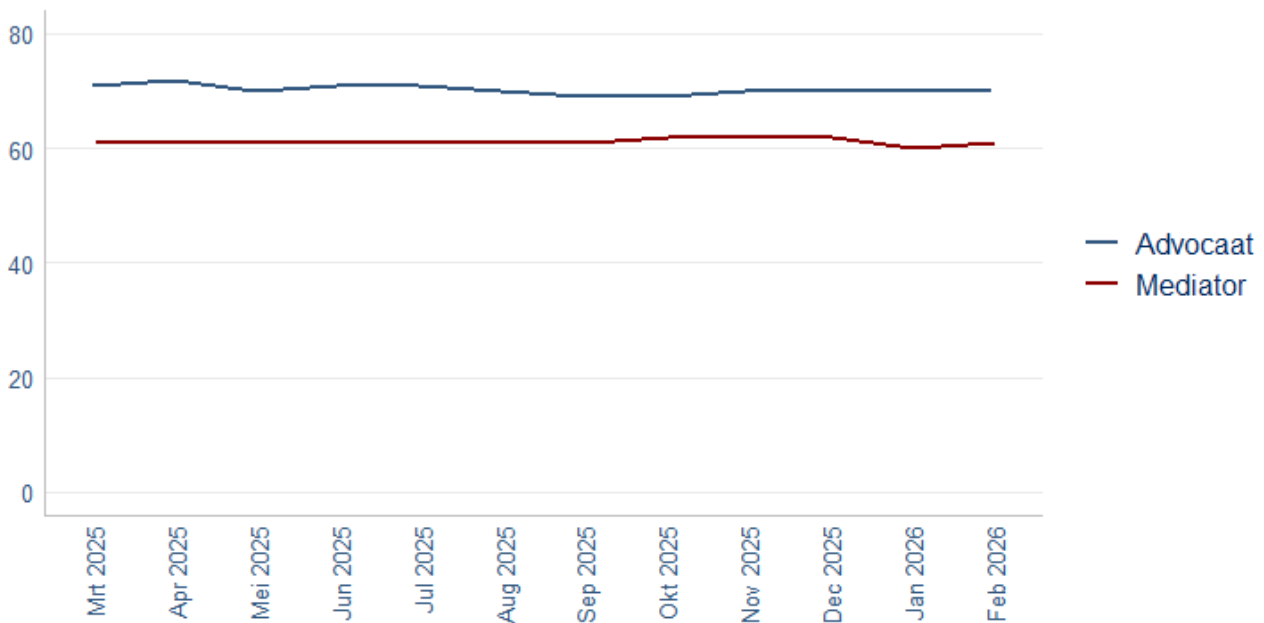
Advocaten en mediators

Totaal aantal deelnemende advocaten en mediators

Er zijn **70 advocaten** en **61 mediators** die deelnemen aan de subsidieregeling.

De grafiek hieronder toont het aantal deelnemende advocaten en mediators in de afgelopen 12 maanden. Bijlage 1 bevat tabellen met daarin per maand het aantal nieuw ingeschreven advocaten en mediators (dit kunnen nieuwe inschrijvingen of herinschrijvingen zijn), het aantal uitgeschreven advocaten en mediators en het totaal aantal deelnemende advocaten en mediators.

Aantal deelnemende advocaten en mediators in de afgelopen 12 maanden

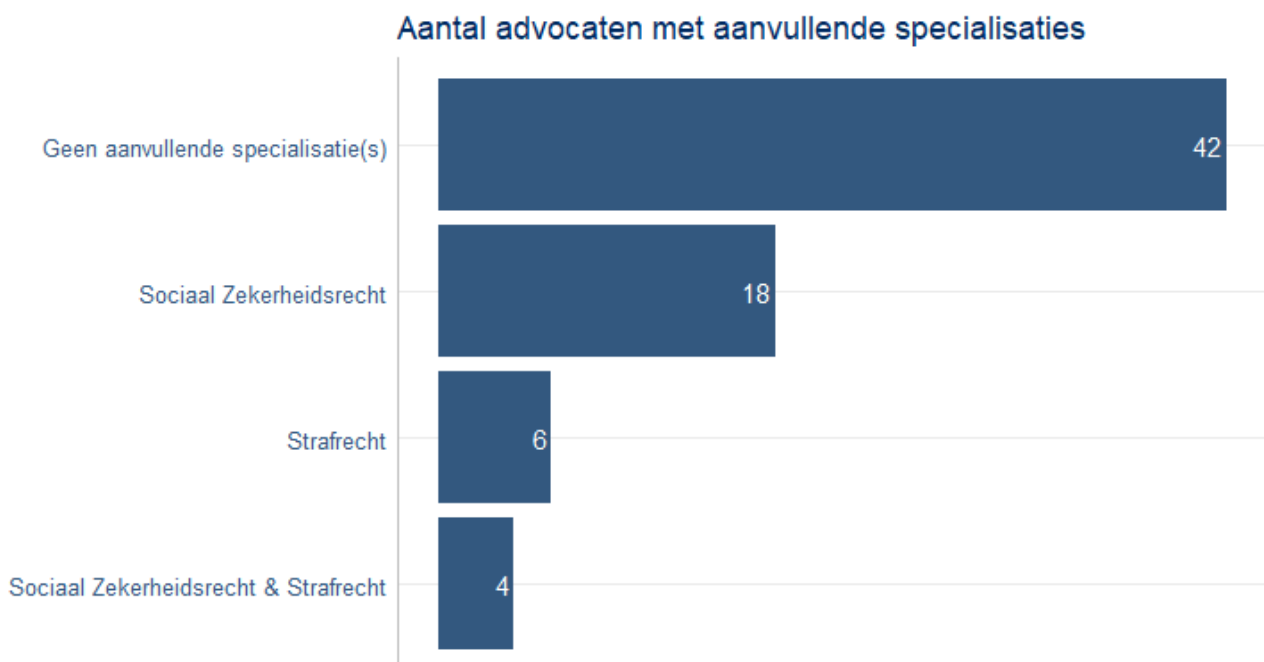


Advocaten en mediators met ten minste 1 afgegeven toevoeging

Er zijn **31 advocaten** en **4 mediators** met ten minste 1 afgegeven toevoeging.

Deelnemende advocaten met aanvullende specialisaties

Bij zaken binnen de subsidieregeling gaat het vaak om een arbeidsrechtelijk geschil. Het kan voorkomen dat het geschil (ook) betrekking heeft op een ander rechtsgebied, bijvoorbeeld het strafrecht omdat er sprake zou zijn van het lekken van bedrijfsgeheimen of het sociaal zekerheidsrecht na een ontslagzaak. Daarom kunnen advocaten, naast de verplichte voorwaarden, ook aanvullende specialisaties hebben, te weten de specialisatie 'Sociaal Zekerheidsrecht' of 'Strafrecht'. Ook is het mogelijk dat advocaten over beide aanvullende specialisaties beschikken. Voor mediators is er geen sprake van aanvullende affiniteiten. De figuur hieronder toont hoeveel deelnemende advocaten er geen/wel aanvullende specialisaties hebben.



Toevoegingen

Aantal behandelde aanvragen voor toevoegingen waarop een eerste besluit is genomen

Er zijn tot maart 2026 **56 behandelde X040-toevoegingen** en **4 behandelde M940-toevoegingen**.

In bijlage 2 is een tabel opgenomen met daarin het aantal behandelde aanvragen voor toevoegingen per jaar en 2 grafieken die het aantal behandelde aanvragen voor toevoegingen per maand tonen.

Aantal behandelde aanvragen voor toevoegingen en soort besluit

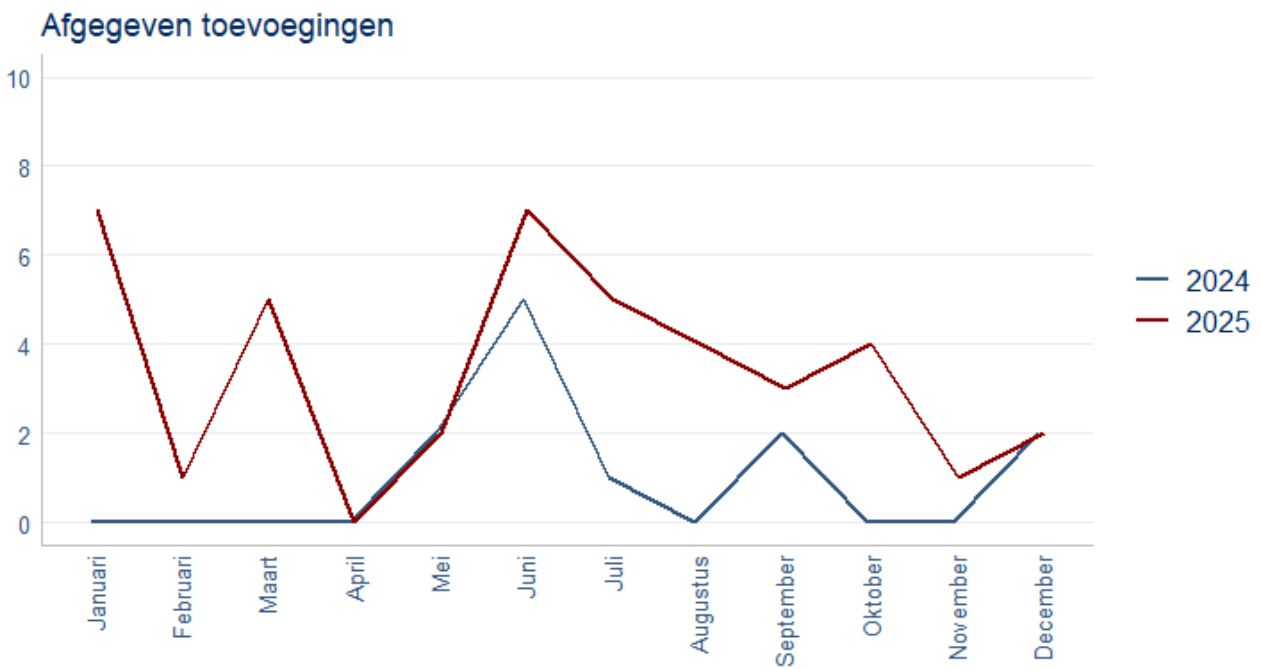
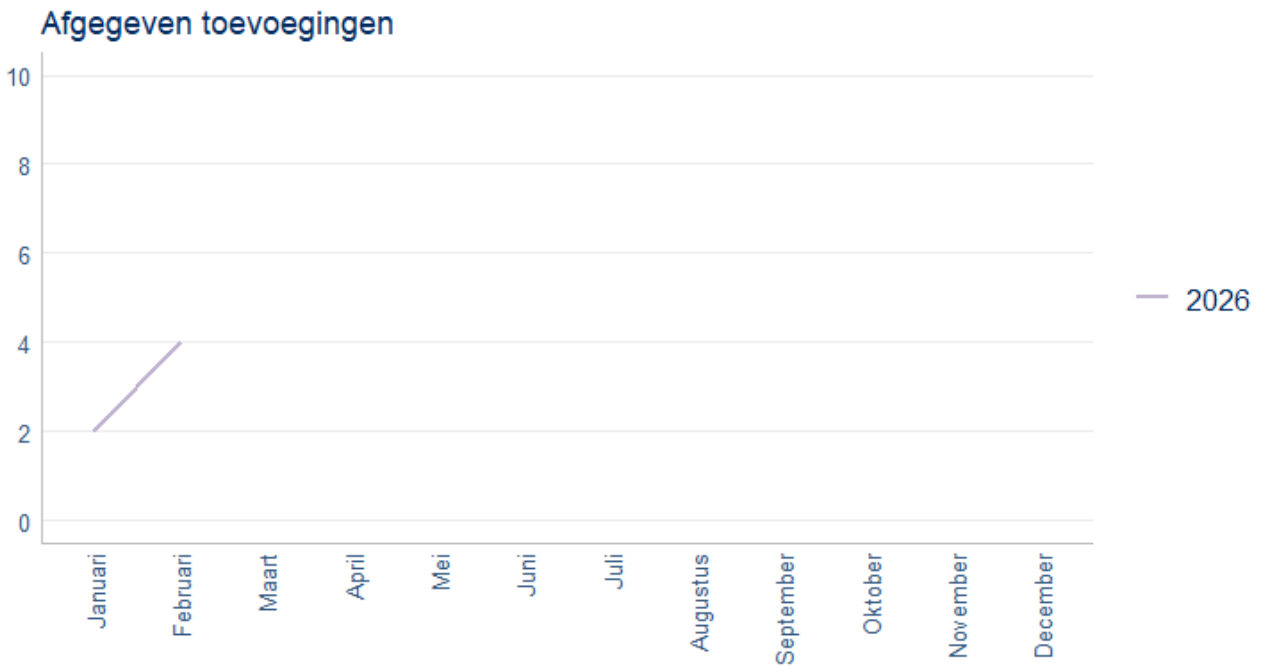
De tabel hieronder toont welke besluiten er zijn genomen:

Besluit	Aantal behandelde toevoegingen	Aantal behandelde X040-toevoegingen	Aantal behandelde M940-toevoegingen
Definitieve toevoeging (DEF)	59	55	4
Afwijzing inhoudelijk (AFI)	1	1	0
<i>Totaal</i>	<i>60</i>	<i>56</i>	<i>4</i>



Totaal aantal afgegeven toevoegingen

Er zijn tot maart 2026 **55 afgegeven X040-toevoegingen** en **4 afgegeven M940-toevoegingen**.



In bijlage 3 is een tabel opgenomen met daarin het aantal afgegeven toevoegingen per jaar.



Aantal afgegeven toevoegingen en soort besluit

De tabel hieronder toont welke besluiten er zijn genomen:

Besluit	Aantal afgegeven toevoegingen	Aantal afgegeven X040-toevoegingen	Aantal afgegeven M940-toevoegingen
Definitieve toevoeging (DEF)	59	55	4
<i>Totaal</i>	59	55	4

Aantal afgegeven toevoegingen en fase

Het is mogelijk om voor verschillende processtappen/fases een X040-toevoeging aan te vragen, te weten 'Rechtbank/bezwaar', 'Hof/beroep' en 'Cassatie'. Voor M940-toevoegingen is er geen onderscheid in fases.

De fase wordt door medewerkers handmatig in een open tekstveld genoteerd. Hierdoor is enig voorbehoud op zijn plaats met betrekking tot onderstaande gegevens en is het soms niet mogelijk om uit te lezen welke fase het betreft. Daarom zijn er ook toevoegingen waarbij deze gegevens 'Onbekend' zijn:

Fase	Aantal afgegeven X040-toevoegingen
Fase 1: Rechtbank/bezwaar	43
Fase 2: Hof/beroep	6
Fase 3: Cassatie	2
Onbekend	4
<i>Totaal</i>	55

Aantal afgegeven toevoegingen en type rechtzoekende

Naast de melder kunnen ook de volgende personen in aanmerking komen voor de subsidieregeling:

- Betrokken derden (bijvoorbeeld een collega of familielid die verbonden is met een melder en die in een werkgerelateerde context benadeling kan ervaren).
- Personen die de melder bijstaan (zoals een vertrouwenspersoon of een vakbondsvertegenwoordiger) als bedoeld in de Wet bescherming klokkenluiders.

Het type rechtzoekende (melder, betrokken derden of personen die de melder bijstaan) wordt door medewerkers handmatig in een open tekstveld genoteerd. Hierdoor is enig voorbehoud op zijn plaats met betrekking tot deze gegevens en is het soms niet mogelijk om uit te lezen welk type rechtzoekende het betreft. Daarom zijn er ook toevoegingen waarbij deze gegevens 'Onbekend' zijn.

Van alle afgegeven toevoegingen ziet de **grootste groep** op het type rechtzoekende **melder**.



Aantal advocaten en mediators met afgegeven toevoegingen

	Aantal advocaten	Aantal mediators
Aantal advocaten en mediators met 1 afgegeven toevoeging	17	4
Aantal advocaten en mediators met 2 afgegeven toevoegingen	7	0
Aantal advocaten en mediators met 3 afgegeven toevoegingen	5	0
Aantal advocaten en mediators met 4 afgegeven toevoegingen	1	0
Aantal advocaten en mediators met 5 afgegeven toevoegingen	1	0
<i>Totaal</i>	<i>31</i>	<i>4</i>

Aantal afgegeven toevoegingen per rechtzoekende

De **grootste groep** rechtzoekenden heeft **1 afgegeven toevoeging**.



Vaststellingen

Aantal behandelde aanvragen voor vaststellingen waarop een eerste besluit is genomen

Er zijn tot maart 2026 **26 behandelde X040-vaststellingen** en **3 behandelde M940-vaststellingen**.

In bijlage 4 is een tabel opgenomen met daarin het aantal behandelde aanvragen voor vaststellingen per jaar en 2 grafieken die het aantal behandelde aanvragen voor vaststellingen per maand tonen.

Aantal behandelde vaststellingen en soort besluit

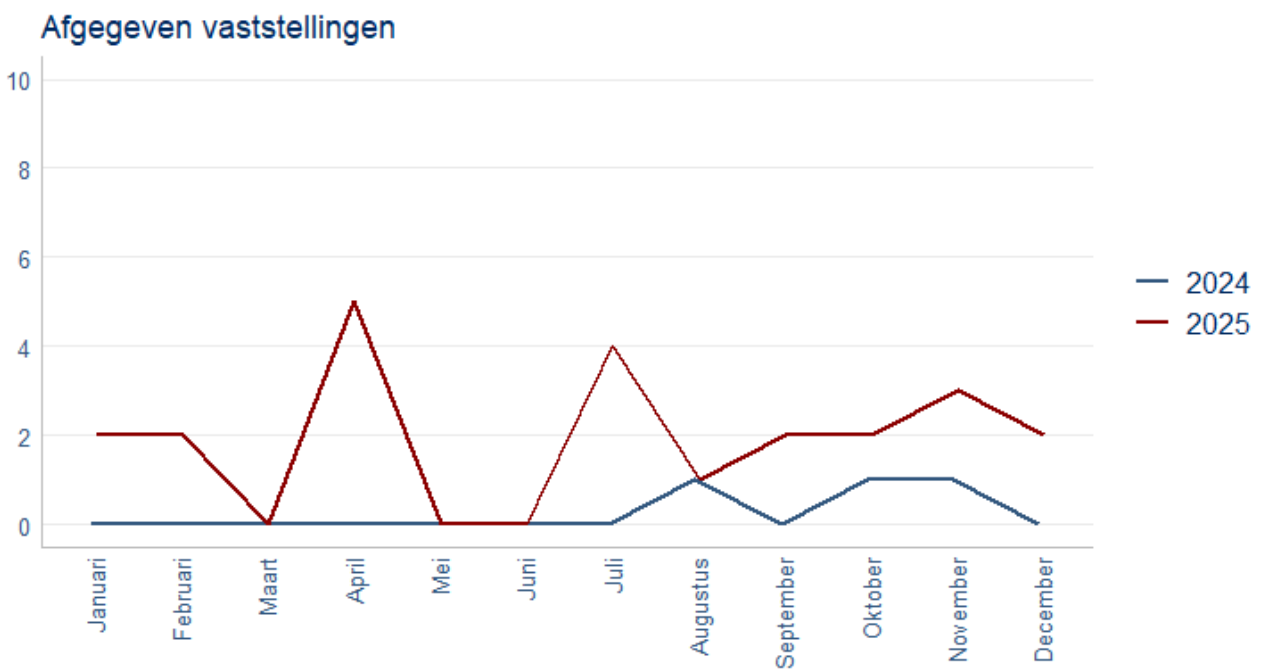
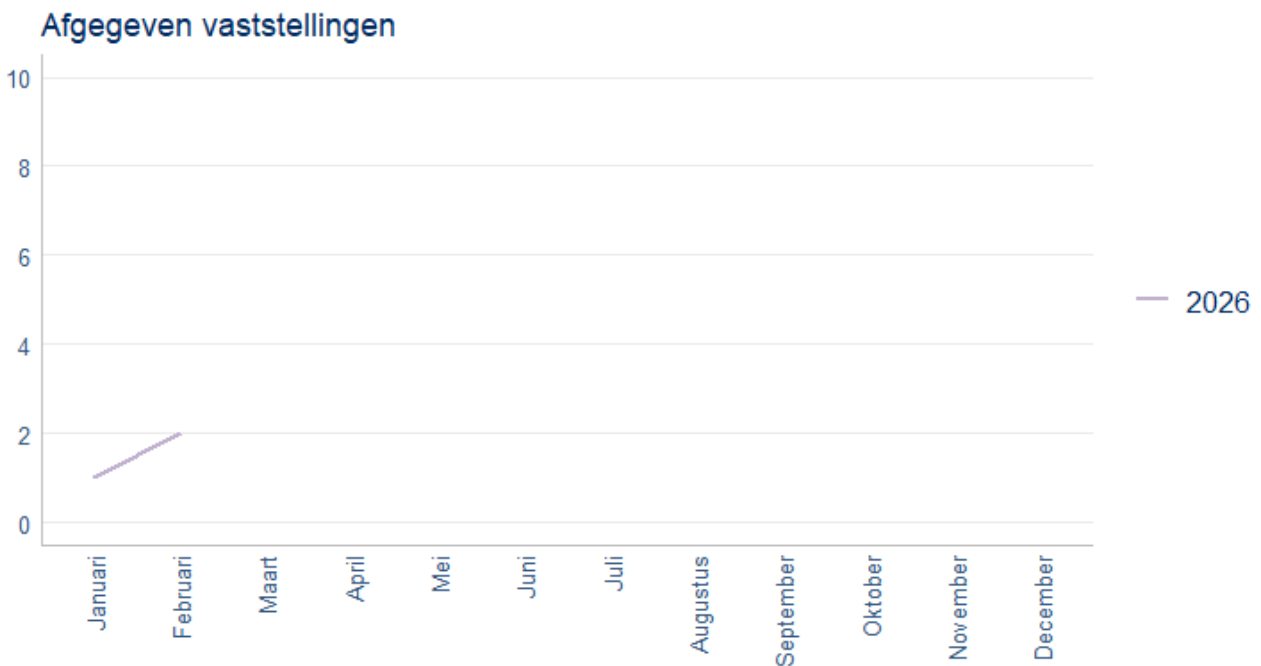
De tabel hieronder toont welke besluiten er zijn genomen:

Besluit	Aantal behandelde vaststellingen	Aantal behandelde X040-vaststellingen	Aantal behandelde M940-vaststellingen
Toegewezen declaratie (DEC)	29	26	3
<i>Totaal</i>	29	26	3



Aantal afgegeven vaststellingen

Er zijn tot maart 2026 **26 afgegeven X040-vaststellingen** en **3 afgegeven M940-vaststellingen**.



In bijlage 5 is een tabel opgenomen met daarin het aantal afgegeven vaststellingen per jaar.



Aantal afgegeven vaststellingen en soort besluit

De tabel hieronder toont welke besluiten er zijn genomen:

Besluit	Aantal afgegeven vaststellingen	Aantal afgegeven X040-vaststellingen	Aantal afgegeven M940-vaststellingen
Toegewezen declaratie (DEC)	29	26	3
<i>Totaal</i>	29	26	3

Aantal afgegeven vaststellingen en fase

Het is mogelijk om voor verschillende processtappen/fases een X040-vaststelling aan te vragen, te weten 'Rechtbank/bezwaar', 'Hof/beroep' en 'Cassatie'. Voor M940-vaststellingen is er geen onderscheid in fases.

De fase wordt handmatig in een open tekstveld bij de bijhorende toevoeging genoteerd. Hierdoor is enig voorbehoud op zijn plaats met betrekking tot onderstaande gegevens en is het soms niet mogelijk om uit te lezen welke fase het betreft. Daarom zijn er ook vaststellingen waarbij deze gegevens 'Onbekend' zijn.

Fase	Aantal afgegeven X040-vaststellingen
Fase 1: Rechtbank/bezwaar	20
Fase 2: Hof/beroep	4
Fase 3: Cassatie	2
Onbekend	0
<i>Totaal</i>	26

Aantal afgegeven vaststellingen en type rechtzoekende

Naast de melder kunnen ook de volgende personen in aanmerking komen voor de subsidieregeling:

- Betrokken derden (bijvoorbeeld een collega of familielid die verbonden is met een melder en die in een werkgerelateerde context benadeling kan ervaren).
- Personen die de melder bijstaan (zoals een vertrouwenspersoon of een vakbondsvertegenwoordiger) als bedoeld in de Wet bescherming klokkenluiders.

Het type rechtzoekende wordt handmatig in een open tekstveld bij de bijhorende toevoeging genoteerd. Hierdoor is enig voorbehoud op zijn plaats met betrekking tot deze gegevens en is het soms niet mogelijk om uit te lezen welk type rechtzoekende het betreft. Daarom zijn er ook vaststellingen waarbij deze gegevens 'Onbekend' zijn.

Van alle afgegeven vaststellingen ziet de **grootste groep** op het type rechtzoekende **melder**.



Aantal advocaten en mediators met afgegeven vaststellingen

	Aantal advocaten	Aantal mediators
Aantal advocaten en mediators met 1 afgegeven vaststelling	11	3
Aantal advocaten en mediators met 2 afgegeven vaststellingen	6	0
Aantal advocaten en mediators met 3 afgegeven vaststellingen	1	0
<i>Totaal</i>	<i>18</i>	<i>3</i>

Aantal afgegeven vaststellingen per rechtzoekende

De **grootste groep** rechtzoekenden heeft **1 afgegeven vaststelling**.



Status van de afgegeven toevoegingen

In de tabel hieronder staat het aantal afgegeven toevoegingen dat nog niet is vastgesteld en het aantal afgegeven toevoegingen dat is vastgesteld. Vastgesteld betekent dat de werkzaamheden door de advocaat of mediator zijn afgerond en de advocaat of mediator zijn werkzaamheden heeft gedeclareerd.

	Aantal afgegeven toevoegingen
Niet vastgesteld	30
Vastgesteld	29
<i>Totaal</i>	<i>59</i>



Extra Uren (EXU)

Uitgangspunt van de subsidieregeling is dat alle zaken binnen het forfait kunnen worden afgehandeld. In een klein aantal gevallen kan van de advocaat in redelijkheid niet worden verwacht dat hij een heel complexe zaak binnen de tijdgrens van het forfait afhandelt. Voor deze uitzonderlijke gevallen kan toestemming worden gevraagd om meer uren aan de zaak te mogen besteden.

Aantal behandelde aanvragen voor Extra Uren (EXU)

Er zijn tot maart 2026 **6 behandelde X040 EXU aanvragen** en **1 behandelde M940 EXU aanvraag**.

In bijlage 6 is een tabel opgenomen met daarin het aantal behandelde aanvragen voor EXU per jaar en 2 grafieken die het aantal behandelde aanvragen voor EXU per maand tonen.

Aantal behandelde EXU en soort besluit

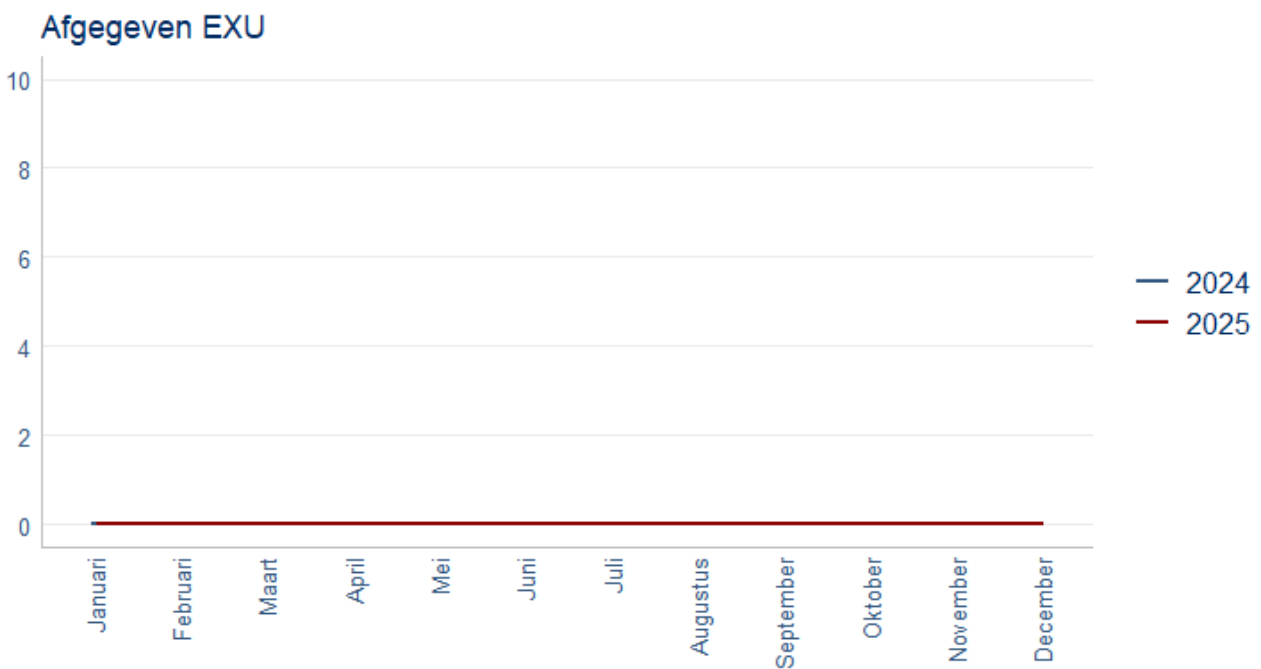
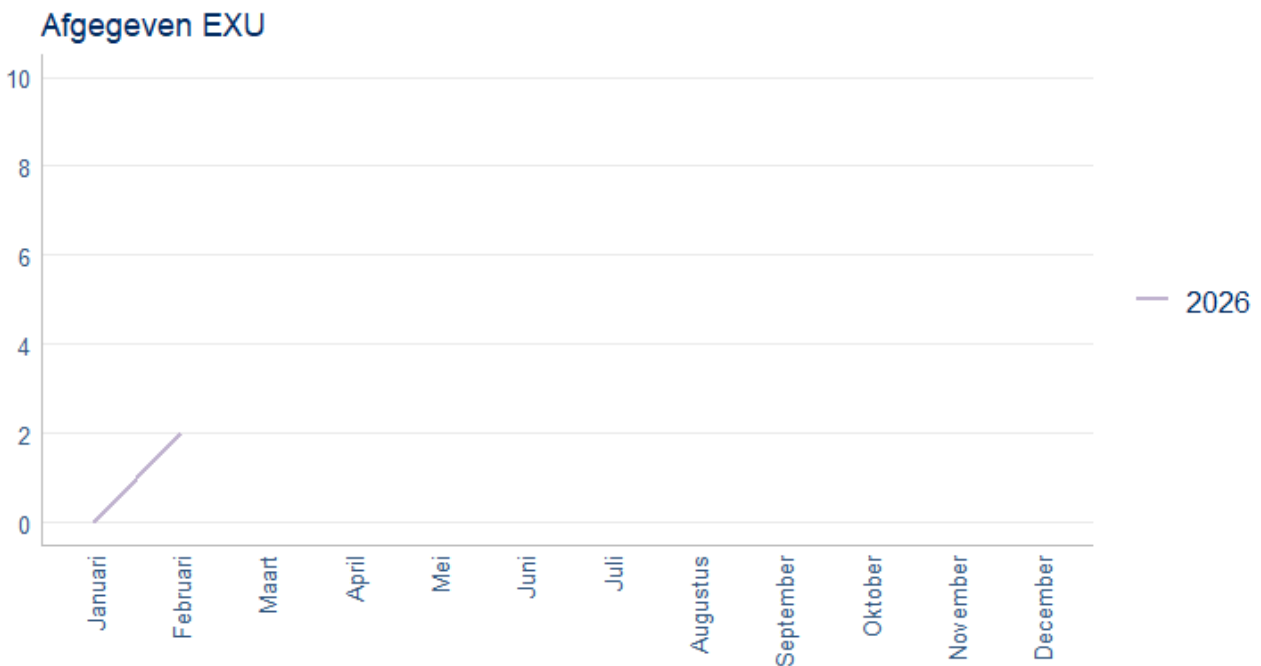
De tabel hieronder toont welke besluiten er zijn genomen:

Besluit	Aantal behandelde EXU	Aantal behandelde X040 EXU	Aantal behandelde M940 EXU
Afgewezen (AFX)	5	4	1
Toegekend (EXU)	2	2	0
<i>Totaal</i>	<i>7</i>	<i>6</i>	<i>1</i>



Aantal afgegeven Extra Uren (EXU)

Er zijn tot maart 2026 **2 afgegeven X040 EXU aanvragen** en **geen afgegeven M940 EXU aanvragen**.



In bijlage 7 is een tabel opgenomen met daarin het aantal afgegeven EXU per jaar.



Aantal advocaten en mediators met afgegeven Extra Uren (EXU)

	Aantal advocaten	Aantal mediators
Aantal advocaten en mediators met 1 afgegeven EXU	2	0
<i>Totaal</i>	2	0

Auteurs

Conner Hartwig

Frédérique Heppel

Femke van der Lans

Contact

kenniscentrum@rvr.org

Disclaimer

Het Kenniscentrum put voor cijfermatige onderbouwing uit de registers van de Raad voor Rechtsbijstand. De u aangeboden gegevens zijn met zorg samengesteld.

De gegevens zijn gebruikt voor beantwoording van deze specifieke onderzoeksvraag. De weergegeven interpretatie is situatiegebonden.

De Raad voor Rechtsbijstand staat er niet voor in dat de data en conclusies ook toepasbaar zijn in andere situaties. Bewerkingen, analyses en beslissingen door derden op basis van deze informatie zijn derhalve voor eigen rekening en risico. De Raad voor Rechtsbijstand aanvaardt geen aansprakelijkheid voor schade van derden ten gevolge van het gebruik van de gegevens.



Bijlagen

Bijlage 1: Aantal nieuw ingeschreven, aantal uitgeschreven en het totaal aantal deelnemende advocaten en mediators per maand¹

	Aantal nieuw ingeschreven advocaten	Aantal uitgeschreven advocaten	Totaal aantal deelnemende advocaten
Jan 2024	48	0	48
Feb 2024	10	0	58
Mrt 2024	1	0	59
Apr 2024	5	0	64
Mei 2024	1	0	65
Jun 2024	0	0	65
Jul 2024	3	0	68
Aug 2024	0	0	68
Sep 2024	0	1	67
Okt 2024	1	0	68
Nov 2024	0	0	68
Dec 2024	1	1	68
Jan 2025	1	0	69
Feb 2025	2	1	70
Mrt 2025	1	0	71
Apr 2025	1	0	72
Mei 2025	0	2	70
Jun 2025	1	0	71
Jul 2025	0	0	71
Aug 2025	0	1	70
Sep 2025	0	1	69
Okt 2025	1	1	69
Nov 2025	1	0	70

¹ De subsidieregeling is op 1 februari 2024 in werking getreden. Advocaten en mediators konden vanaf januari 2024 een verzoek indienen om deel te nemen aan de subsidieregeling.



	Aantal nieuw ingeschreven advocaten	Aantal uitgeschreven advocaten	Totaal aantal deelnemende advocaten
Dec 2025	1	1	70
Jan 2026	0	0	70
Feb 2026	0	0	70
<i>Totaal</i>	<i>79</i>	<i>9</i>	

	Aantal nieuw ingeschreven mediators	Aantal uitgeschreven mediators	Totaal aantal deelnemende mediators
Jan 2024	0	0	0
Feb 2024	57	0	57
Mrt 2024	1	0	58
Apr 2024	0	0	58
Mei 2024	0	0	58
Jun 2024	0	0	58
Jul 2024	0	0	58
Aug 2024	1	0	59
Sep 2024	0	0	59
Okt 2024	0	0	59
Nov 2024	0	0	59
Dec 2024	0	0	59
Jan 2025	2	0	61
Feb 2025	0	0	61
Mrt 2025	0	0	61
Apr 2025	0	0	61
Mei 2025	0	0	61
Jun 2025	0	0	61
Jul 2025	0	0	61
Aug 2025	0	0	61



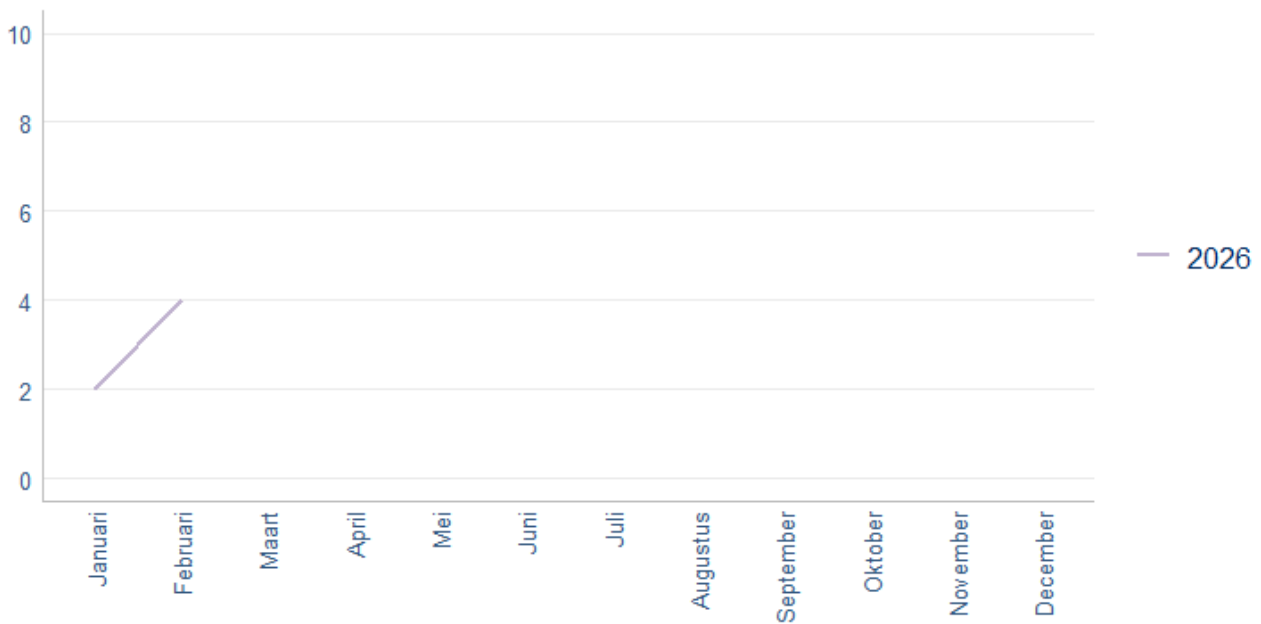
	Aantal nieuw ingeschreven mediators	Aantal uitgeschreven mediators	Totaal aantal deelnemende mediators
Sep 2025	0	0	61
Okt 2025	1	0	62
Nov 2025	0	0	62
Dec 2025	0	0	62
Jan 2026	0	2	60
Feb 2026	1	0	61
<i>Totaal</i>	<i>63</i>	<i>2</i>	



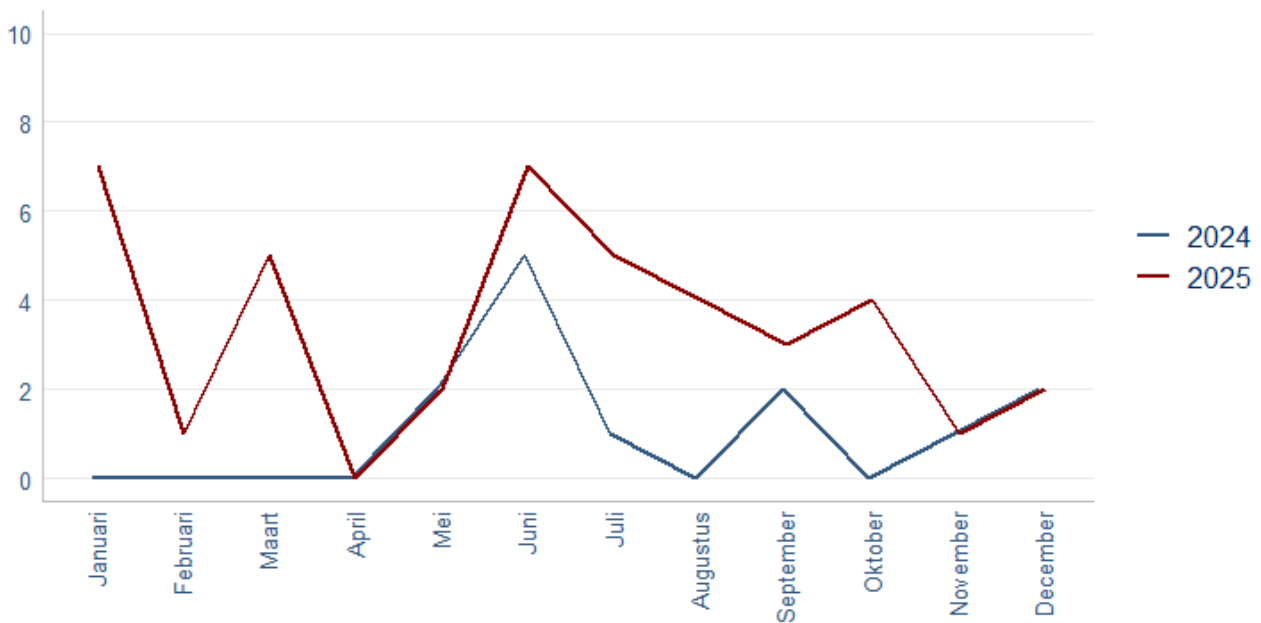
Bijlage 2: Behandelde toevoegingen per afgerond jaar en per maand

	Totaal aantal behandelde toevoegingen	Aantal behandelde X040-toevoegingen	Aantal behandelde M940-toevoegingen
2024	13	13	0
2025	41	37	4
<i>Totaal</i>	<i>54</i>	<i>50</i>	<i>4</i>

Behandelde aanvragen voor toevoegingen



Behandelde aanvragen voor toevoegingen



Bijlage 3: Afgegeven toevoegingen per afgerond jaar

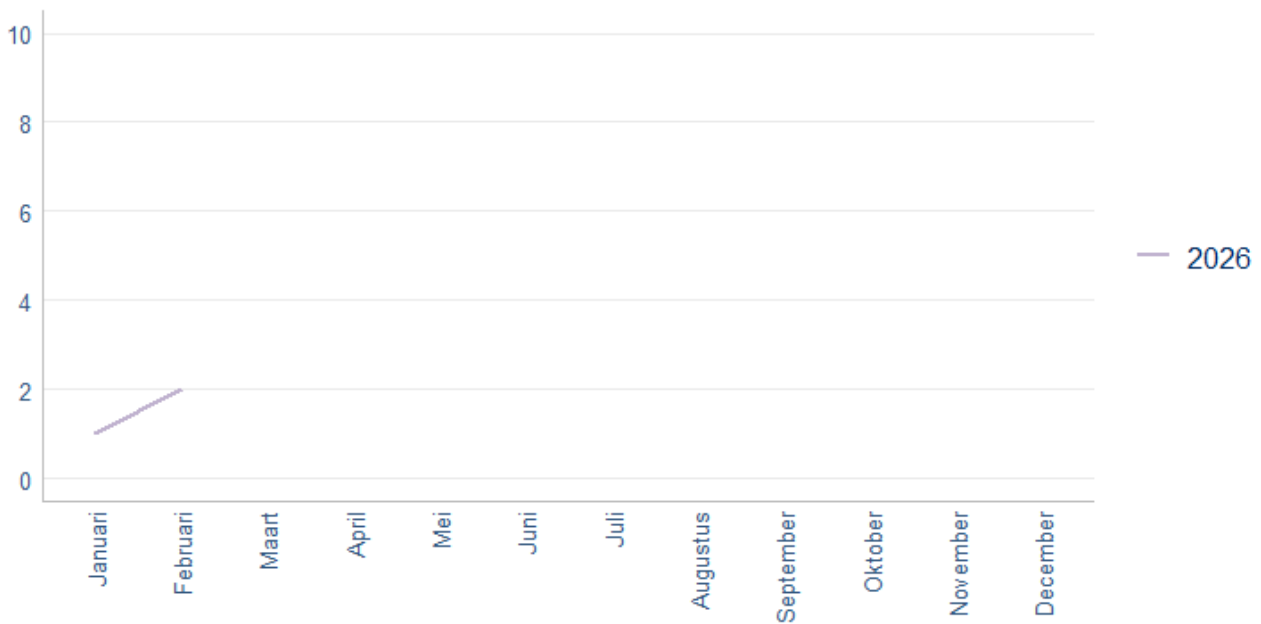
	Totaal aantal afgegeven toevoegingen	Aantal afgegeven X040-toevoegingen	Aantal afgegeven M940-toevoegingen
2024	12	12	0
2025	41	37	4
<i>Totaal</i>	53	49	4



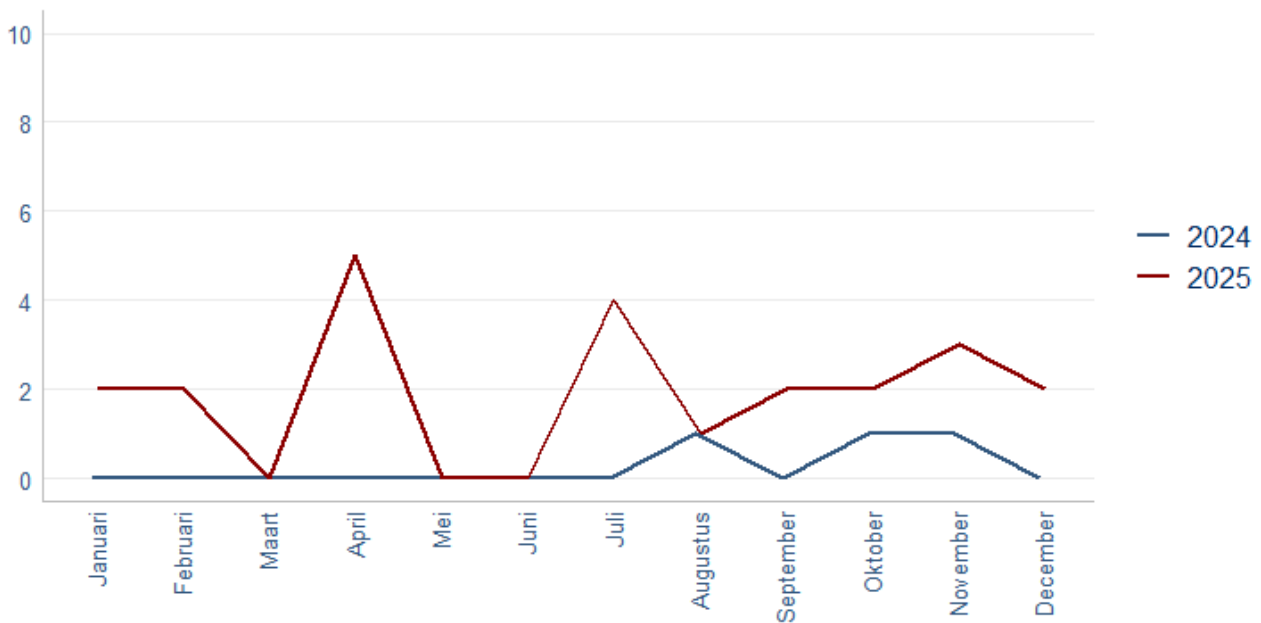
Bijlage 4: Behandelde vaststellingen per afgerond jaar en per maand

	Totaal aantal behandelde vaststellingen	Aantal behandelde X040-vaststellingen	Aantal behandelde M940-vaststellingen
2024	3	3	0
2025	23	20	3
<i>Totaal</i>	26	23	3

Behandelde aanvragen voor vaststelling



Behandelde aanvragen voor vaststelling



Bijlage 5: Afgegeven vaststellingen per afgerond jaar

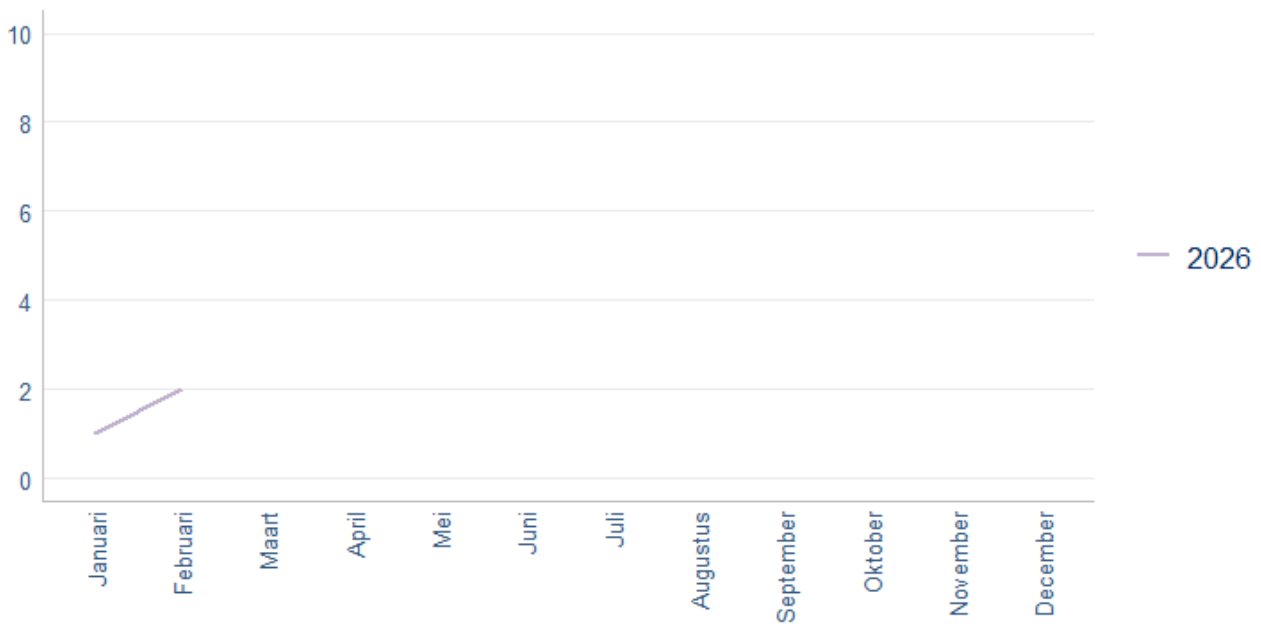
	Totaal aantal afgegeven vaststellingen	Aantal afgegeven X040-vaststellingen	Aantal afgegeven M940-vaststellingen
2024	3	3	0
2025	23	20	3
<i>Totaal</i>	26	23	3



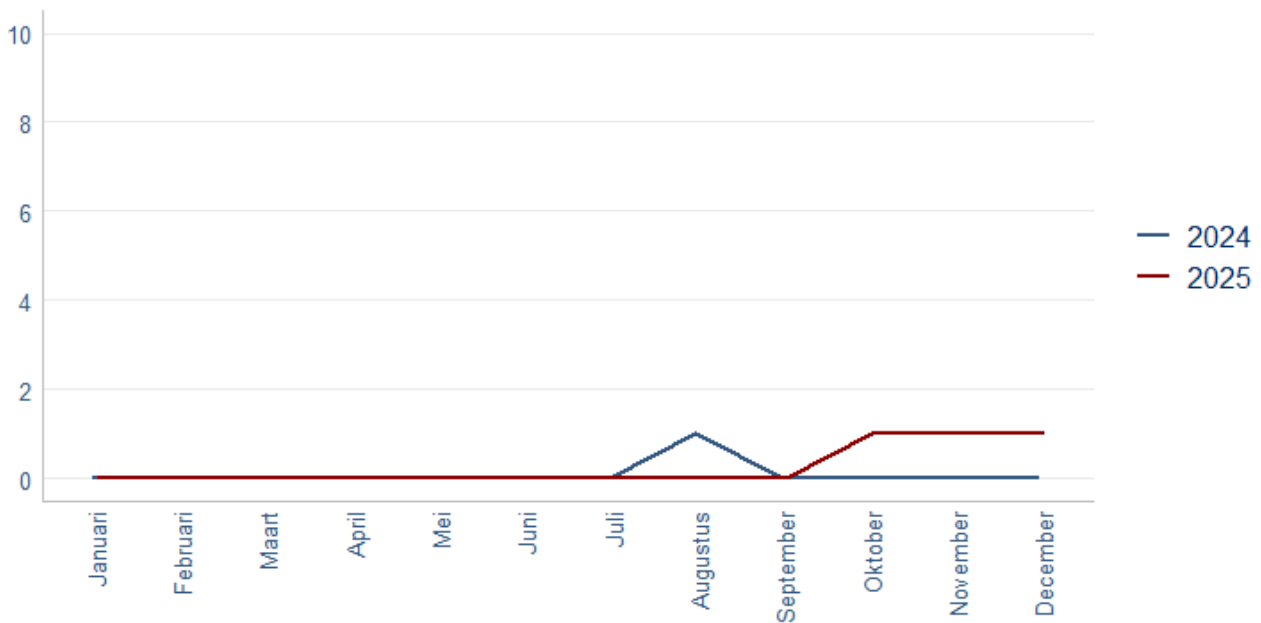
Bijlage 6: Behandelde EXU per afgerond jaar en per maand

	Totaal aantal behandelde EXU	Aantal behandelde X040 EXU	Aantal behandelde M940 EXU
2024	1	1	0
2025	3	3	0
<i>Totaal</i>	4	4	0

Behandelde aanvragen voor EXU



Behandelde aanvragen voor EXU



Bijlage 7: Afgegeven EXU per afgerond jaar

	Totaal aantal afgegeven EXU	Aantal afgegeven X040 EXU	Aantal afgegeven M940 EXU
2024	0	0	0
2025	0	0	0
<i>Totaal</i>	<i>0</i>	<i>0</i>	<i>0</i>

