

Overzicht aanvragen kosteloze rechtskundige bijstand in Caribisch Nederland

Maart 2026

Aanleiding

Vanaf oktober 2010 kunnen burgers in Caribisch Nederland aanspraak maken op kosteloze rechtskundige bijstand (KRB) als hun jaarinkomen gelijk is aan of minder is dan het geldende minimumloon.¹ Het Kenniscentrum Stelsel Gesubsidieerde Rechtsbijstand is door de Raad voor Rechtsbijstand verzocht om vanaf 1 januari 2025 periodiek te rapporteren over de KRB in Caribisch Nederland. Het doel is om inzicht te krijgen in het aantal ingediende aanvragen voor KRB in Caribisch Nederland en de besluiten die daarop worden genomen.

Onderzoeksvraag

Wat is het verloop van de aanvragen voor KRB in Caribisch Nederland tussen 1 januari 2025 en 31 december 2025?

Deelvragen

- Welke besluiten worden er genomen op de aanvragen?
- Wat is het verloop van de aanvragen op de drie locaties in Caribisch Nederland?
- Voor welke rechtsgebieden worden de aanvragen aangevraagd?

Methode

De dataset (opgehaald op 22 januari 2026) bestaat uit geregistreerde aanvragen voor KRB in Caribisch Nederland (Bonaire, Sint-Eustatius, en Saba) met de volgende gegevens:

- De datum van de aanvraag voor KRB
- Het rechtsgebied (civiel, straf, bestuur)
- De zaaksoort (alimentatie, arbeidsgeschil, benadeelde partij, echtscheiding, hardheidsclausule, huurgeschil, wijziging advocaat, en overig)
- Het besluit (toewijzing, afwijzing inhoudelijk, afwijzing financieel, ingetrokken, nog geen besluit)
- Reden van afwijzing inhoudelijk
- De datum waarop het besluit is genomen

Het totale aantal aanvragen is uitgesplitst naar het type besluit (toewijzingen, afwijzingen, intrekkingen, nog geen besluit) en naar locatie. Deze aantallen zijn verder gedetailleerd per zaaksoort en geaggregeerd per kwartaal (Q1 loopt van januari t/m maart; Q2 loopt van april t/m juni; Q3 loopt van juli t/m september; Q4 loopt van oktober t/m december). Daarnaast is voor het strafpiket een indicatie van het aantal door advocaten ontvangen meldingen opgenomen. Deze aantallen zijn door de individuele advocaten bijgehouden en verzameld door een Raadsmedewerker.

¹ Voor meer informatie, zie www.rijksdienstcn.com/justitie-veiligheid/kosteloze-rechtskundige-bijstand.

Resultaten

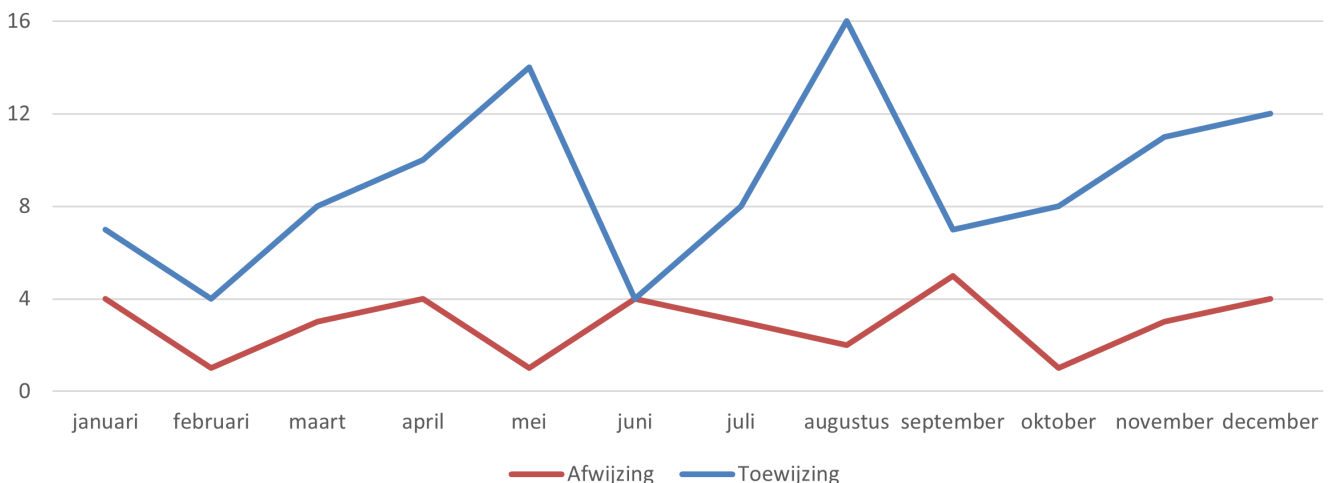
Algemeen

Er zijn in de periode tussen 1 januari 2025 en 31 december 2025 in totaal **158** aanvragen ingediend voor KRB in Caribisch Nederland. In Tabel 1 staan het aantal aanvragen, toewijzingen, afwijzingen, intrekkingen en de aanvragen zonder besluit in Caribisch Nederland per kwartaal.

Tabel 1. Gegevens over ingediende aanvragen voor KRB in Caribisch Nederland.

Kwartaal	Aanvragen	Toewijzingen (% toewijzingen/ aanvragen)	Afwijzingen (waarvan financiële afwijzingen: inhoudelijke afwijzingen)	Intrekkingen	Nog geen besluit
Q1	28	19 (68%)	8 (6:2)	1	0
Q2	38	28 (74%)	9 (5:4)	1	0
Q3	45	31 (69%)	10 (9:1)	4	0
Q4	47	31 (66%)	8 (7:1)	0	8
<i>Totaal</i>	<i>158</i>	<i>109 (69%)</i>	<i>35 (27:8)</i>	<i>6</i>	<i>8</i>

Figuur 1 toont het verloop van het aantal **toewijzingen** en **afwijzingen** in Caribisch Nederland.



Figuur 1. Aantal toewijzingen en afwijzingen in Caribisch Nederland in 2025.

Er zijn in totaal **8** inhoudelijke afwijzingen, waarbij de redenen van afwijzing bestonden uit:

- Er was sprake van tegenstrijdige belangen, de advocaat stond al een medeverdachte bij
- Er zijn geen aanvullende gegevens ontvangen ondanks (herhaald) verzoek
- Er is niet gebleken dat er sprake was van een juridisch geschil waarvoor de bijstand van een advocaat noodzakelijk is

Voor de meeste aanvragen betrof dit een afwijzing op basis van het niet ontvangen van aanvullende gegevens ondanks (herhaald) verzoek (5 van de 8).



Per locatie

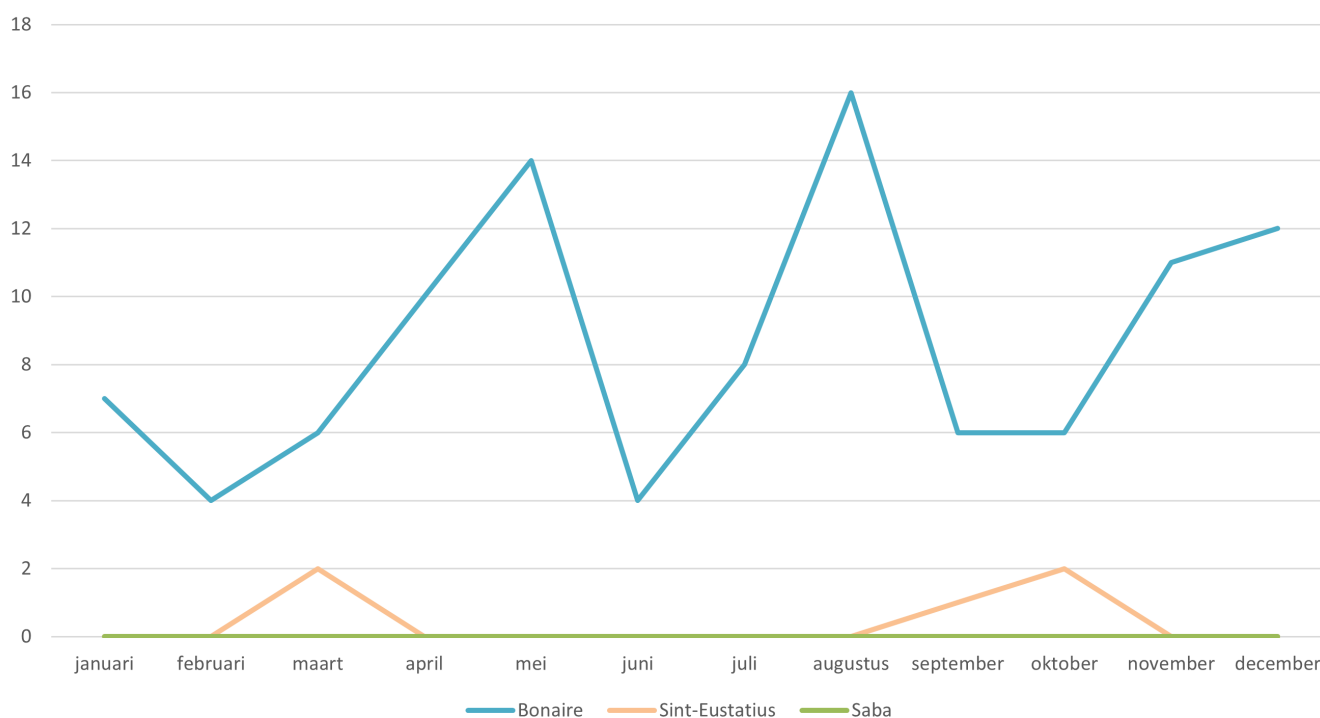
Er zijn in de periode tussen 1 januari 2025 en 31 december 2025 in totaal **151** aanvragen ingediend in Bonaire. In Sint-Eustatius zijn er **7** aanvragen ingediend. In Saba zijn in deze periode **0** aanvragen ingediend. Tabel 2 toont per kwartaal het aantal aanvragen, toewijzingen, afwijzingen, intrekkingen en aanvragen zonder besluit per locatie in Caribisch Nederland.

Tabel 2. Gegevens over ingediende aanvragen voor KRB per locatie in Caribisch Nederland.

Kwartaal	Aanvragen	Toewijzingen (% toewijzingen/ aanvragen)	Afwijzingen (waarvan financiële afwijzingen: inhoudelijke afwijzingen)	Intrekkingen	Nog geen besluit
Bonaire					
Q1	26	17 (65%)	8 (6:2)	1	0
Q2	38	28 (74%)	9 (5:4)	1	0
Q3	43	30 (70%)	9 (8:1)	4	0
Q4	44	29 (66%)	8 (7:1)	0	7
<i>Totaal</i>	<i>151</i>	<i>104 (69%)</i>	<i>34 (26:8)</i>	<i>6</i>	<i>7</i>
Saba					
Q1	0	0	0	0	0
Q2	0	0	0	0	0
Q3	0	0	0	0	0
Q4	0	0	0	0	0
<i>Totaal</i>	<i>0</i>	<i>0</i>	<i>0</i>	<i>0</i>	<i>0</i>
Sint-Eustatius					
Q1	2	2 (100%)	0	0	0
Q2	0	0	0	0	0
Q3	2	1 (50%)	1 (1:0)	0	0
Q4	3	2 (67%)	0	0	1
<i>Totaal</i>	<i>7</i>	<i>5 (71%)</i>	<i>0</i>	<i>0</i>	<i>1</i>



In Figuur 2 is het verloop van het aantal **toewijzingen** uitgesplitst per locatie in Caribisch Nederland.



Figuur 2. Aantal toewijzingen per locatie in Caribisch Nederland in 2025.

Per rechtsgebied

Tabel 3 toont per kwartaal het aantal aanvragen, toewijzingen, afwijzingen, intrekkingen en aanvragen zonder besluit per rechtsgebied. Tabel 4 toont hetzelfde overzicht ook uitgesplitst per zaaksoort. Er zijn in de eerste twee kwartalen geen aanvragen ingediend in het bestuursrecht en onder de zaaksoort benadeelde partij.

Tabel 3. Gegevens over ingediende aanvragen voor KRB per rechtsgebied.

Rechtsgebied	Aanvragen	Toewijzingen (% toewijzingen/ aanvragen)	Afwijzingen (waarvan financiële afwijzingen: inhoudelijke afwijzingen)	Intrekkingen	Nog geen besluit
Bestuur	1	0	0	1	0
Civiel	135	99 (73%)	30 (26:4)	1	5
Straf	22	10 (45%)	5 (1:4)	4	3



Tabel 4. Gegevens over ingediende aanvragen voor KRB per rechtsgebied en zaaksoort.

Kwartaal	Zaaksoort	Aanvragen	Toewijzingen (% toewijzingen/ aanvragen)	Afwijzingen (waarvan financiële afwijzingen: inhoudelijke afwijzingen)	Intrekkingen	Nog geen besluit
Bestuur						
Q1	Overig	0	0	0	0	0
Q2	Overig	0	0	0	0	0
Q3	Overig	1	0	0	1	0
Q4	Overig	0	0	0	0	0
<i>Totaal</i>	<i>Overig</i>	<i>1</i>	<i>0</i>	<i>0</i>	<i>1</i>	<i>0</i>
Civiel						
Q1	Alimentatie	1	1 (100%)	0	0	0
Q2	Alimentatie	1	1 (100%)	0	0	0
Q3	Alimentatie	1	1 (100%)	0	0	0
Q4	Alimentatie	1	0	0	0	1
<i>Totaal</i>	<i>Alimentatie</i>	<i>4</i>	<i>3 (75%)</i>	<i>0</i>	<i>0</i>	<i>1</i>
Q1	Arbeidsgeschil	6	3 (50%)	3 (3:0)	0	0
Q2	Arbeidsgeschil	17	12 (71%)	4 (2:2)	1	0
Q3	Arbeidsgeschil	12	10 (83%)	2 (2:0)	0	0
Q4	Arbeidsgeschil	17	10 (59%)	4 (4:0)	0	3
<i>Totaal</i>	<i>Arbeidsgeschil</i>	<i>52</i>	<i>35 (67%)</i>	<i>13 (11:2)</i>	<i>1</i>	<i>3</i>
Q1	Benadeelde partij	0	0	0	0	0
Q2	Benadeelde partij	0	0	0	0	0
Q3	Benadeelde partij	3	3 (100%)	0	0	0
Q4	Benadeelde partij	1	1 (100%)	0	0	0
<i>Totaal</i>	<i>Benadeelde partij</i>	<i>4</i>	<i>4 (100%)</i>	<i>0</i>	<i>0</i>	<i>0</i>
Q1	Echtscheiding	6	4 (67%)	2 (2:0)	0	0
Q2	Echtscheiding	2	1 (50%)	1 (1:0)	0	0
Q3	Echtscheiding	8	5 (62%)	3 (3:0)	0	0
Q4	Echtscheiding	3	2 (67%)	1 (1:0)	0	0
<i>Totaal</i>	<i>Echtscheiding</i>	<i>19</i>	<i>12 (63%)</i>	<i>7 (7:0)</i>	<i>0</i>	<i>0</i>
Q1	Hardheidsclausule*	0	0	0	0	0
Q2	Hardheidsclausule	3	3 (100%)	0	0	0

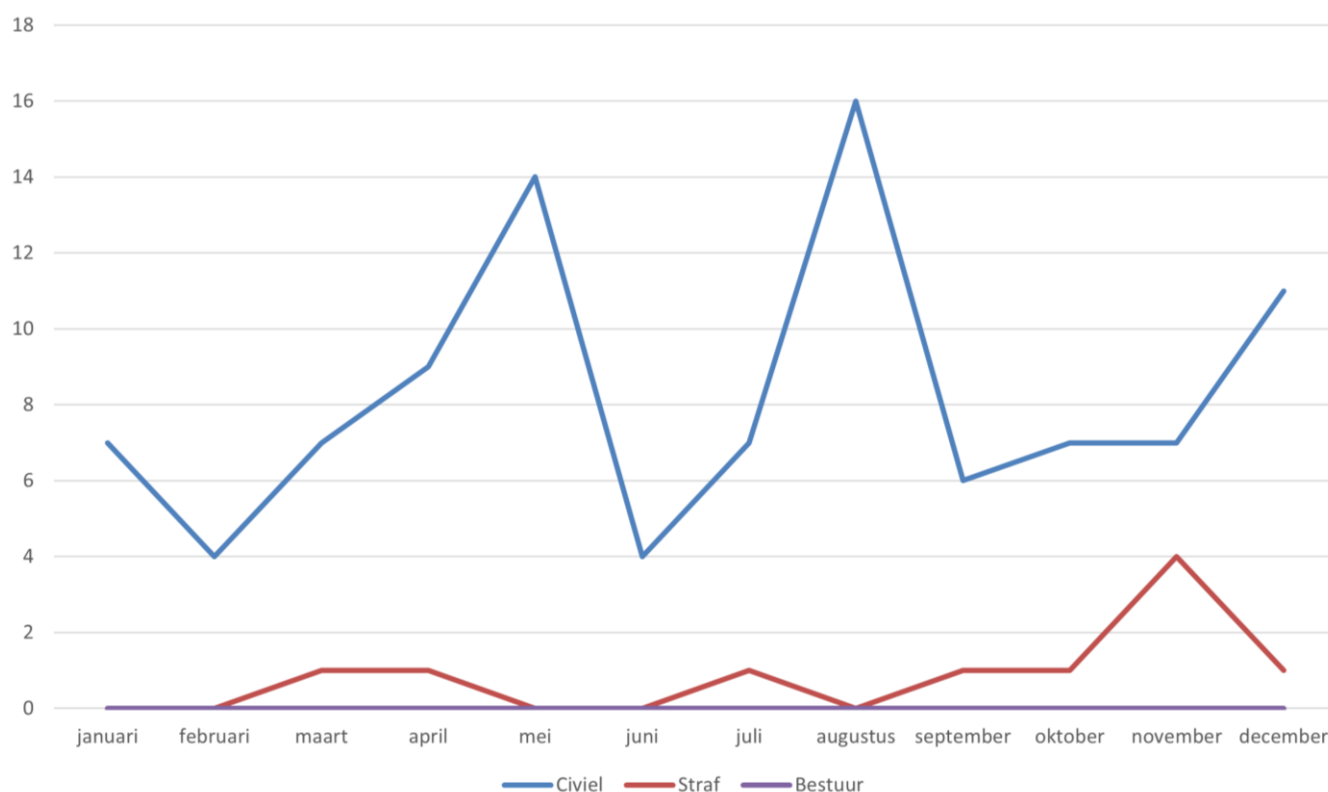


Q3	Hardheidsclausule	1	1 (100%)	0	0	0
Q4	Hardheidsclausule	4	4 (100%)	0	0	0
<i>Totaal</i>	<i>Hardheidsclausule</i>	<i>8</i>	<i>8 (100%)</i>	<i>0</i>	<i>0</i>	<i>0</i>
Q1	Huurgeschil	0	0	0	0	0
Q2	Huurgeschil	1	0	1 (1:0)	0	0
Q3	Huurgeschil	2	2 (100%)	0	0	0
Q4	Huurgeschil	2	2 (100%)	0	0	0
<i>Totaal</i>	<i>Huurgeschil</i>	<i>5</i>	<i>4 (80%)</i>	<i>1 (1:0)</i>	<i>0</i>	<i>0</i>
Q1	Overig	7	7 (100%)	0	0	0
Q2	Overig	13	10 (77%)	3 (1:2)	0	0
Q3	Overig	11	7 (64%)	4 (4:0)	0	0
Q4	Overig	8	5 (62%)	2 (2:0)	0	1
<i>Totaal</i>	<i>Overig</i>	<i>39</i>	<i>29 (74%)</i>	<i>9 (7:2)</i>	<i>0</i>	<i>1</i>
Q1	Wijziging advocaat	3	3 (100%)	0	0	0
Q2	Wijziging advocaat	0	0	0	0	0
Q3	Wijziging advocaat	0	0	0	0	0
Q4	Wijziging advocaat	1	1 (100%)	0	0	0
<i>Totaal</i>	<i>Wijziging advocaat</i>	<i>4</i>	<i>4 (100%)</i>	<i>0</i>	<i>0</i>	<i>0</i>
Straf						
Q1	Overig	1	0	1 (1:0)	0	0
Q2	Overig	0	0	0	0	0
Q3	Overig	0	0	0	0	0
Q4	Overig	2	1 (50%)	0	0	1
<i>Totaal</i>	<i>Overig</i>	<i>3</i>	<i>1 (50%)</i>	<i>1 (1:0)</i>	<i>0</i>	<i>1</i>
Q1	Wijziging advocaat	4	1 (25%)	2 (0:2)	1	0
Q2	Wijziging advocaat	1	1 (100%)	0	0	0
Q3	Wijziging advocaat	6	2 (33%)	1 (0:1)	3	0
Q4	Wijziging advocaat	8	5 (62%)	1 (0:1)	0	2
<i>Totaal</i>	<i>Wijziging advocaat</i>	<i>19</i>	<i>9 (47%)</i>	<i>4 (0:4)</i>	<i>4</i>	<i>2</i>

*Toewijzing van de hardheidsclausule houdt in dat een eerdere aanvraag voor KRB is afgewezen op draagkracht. De aanvrager kan dan een verzoek doen tot toepassing van de hardheidsclausule.



Het aantal **toewijzingen** per rechtsgebied is uitgesplitst in Figuur 3.



Figuur 3. Aantal toewijzingen per rechtsgebied in Caribisch Nederland in 2025.

Strafzaken

Aanvragen om een toevoeging voor een strafzaak komen niet vaak voor. Ingeval de verdachte zijn vrijheid is ontnomen, hetgeen bij verdenking van een misdrijf het geval is, krijgt de verdachte gedurende zijn ophouding op het politiebureau via het strafpiket al een advocaat toegewezen die gedurende de gehele strafzaak KRB verleent. De advocaat heeft daarmee niet alleen recht op een piketvergoeding maar ook op een vergoeding voor de – indien van toepassing - gehele strafzaak. Een toevoeging hoeft dan niet apart te worden aangevraagd².

Op Bonaire staan drie advocaten ingeroosterd voor het strafpiket. Tabel 5 toont een indicatie van het aantal meldingen voor strafzaken die deze advocaten op Bonaire hebben ontvangen. Voor Saba en Sint-Eustatius zijn enkele meldingen per kwartaal ontvangen³.

² Indien de verdachte in de voorfase afstand heeft gedaan van zijn recht op KRB door een advocaat kan hij daar naderhand op terugkomen. Ook kan in een latere fase om wijziging van een advocaat worden gevraagd. Daarvoor moet wel een aparte aanvraag of wijzigingsverzoek worden ingediend.

³ Piketmeldingen worden afgehandeld door advocaten uit Sint-Maarten, aangezien er op Saba en Sint-Eustatius geen advocaten zijn gevestigd die rechtsbijstand verlenen op basis van KRB.



Tabel 5. Indicatie van het aantal meldingen voor strafzaken op Bonaire.

Kwartaal	Aantal meldingen
Q1	45
Q2	57
Q3	34
Q4	27
<i>Totaal</i>	<i>163</i>

Conclusie

De belangrijkste conclusies uit deze rapportage zijn:

- In 2025 zijn er in Caribisch Nederland 158 aanvragen voor KRB ingediend, waarvan 71% is toegewezen; op acht aanvragen is nog geen besluit genomen.
- Van alle aanvragen voor KRB in 2025 is 30% ingediend in het vierde kwartaal.
- Bijna alle (96%) aanvragen voor KRB komen uit Bonaire, de rest (4%) komt uit Sint-Eustatius. Er zijn geen aanvragen ingediend in Saba.
- De meeste aanvragen (81%) zijn ingediend op het rechtsgebied 'civiel'.
- Van alle aanvragen voor KRB worden de meeste ingediend in de zaaksoort 'arbeidsgeschil' (32%).

Contact

Frédérique Heppel

Sylvie Schrijen

Tim Verbeij

kenniscentrum@rvr.org

Disclaimer

Het Kenniscentrum put voor cijfermatige onderbouwing uit de registers van de Raad voor Rechtsbijstand. De u aangeboden gegevens zijn met zorg samengesteld.

De gegevens zijn gebruikt voor beantwoording van deze specifieke onderzoeksvraag. De weergegeven interpretatie is situatiegebonden.

De Raad voor Rechtsbijstand staat er niet voor in dat de data en conclusies ook toepasbaar zijn in andere situaties. Bewerkingen, analyses en beslissingen door derden op basis van deze informatie zijn derhalve voor eigen rekening en risico. De Raad voor Rechtsbijstand aanvaardt geen aansprakelijkheid voor schade van derden ten gevolge van het gebruik van de gegevens.

